

PRESENTATION DES DIFFERENTS ESPACES

<https://financements.sidaction.org/>


SOMMAIRE

1- Présentation de la page d'accueil.....	2
2- Présentation de l'espace « demandes ».....	3
3- Présentation de l'espace « organisation ».....	4

1- Présentation de la page d'accueil

- 1) « **Mon profil** » : vous permet de mettre à jour les informations liées à votre compte.
- 2) « **Création d'une demande de financement** » : vous permet d'ouvrir un nouveau formulaire et créer une demande
- 3) « **Suivi des demandes** » : vous permet de suivre les demandes ouvertes
- 4) « **Espace établissement/CRM/organisation** » : vous permet de mettre à jour les informations liées à votre organisation

The screenshot shows the 'Suivi des demandes' (Follow-up of requests) page. The interface includes a sidebar with navigation options: 'Espace candidat', 'Suivi des demandes' (highlighted in red), and 'Espace établissement'. The main content area features two large orange circles representing 'Demandeur' and 'À compléter'. Below this, there is a 'Formulaires' section with a link to 'Lien d'accès demandes transmises avant mars 2024' and a 'Description' section with a filter and a warning icon. A 'Date limite de la tâche' (09-09-2024 12:00) is also visible. Annotations in pink boxes and arrows point to the 'Suivi des demandes' sidebar item (3), the 'Création d'une nouvelle demande de financement' button (2), the 'Mon profil' dropdown (1), the 'Lien d'accès demandes transmises avant mars 2024' link, and the 'Accès demandes déposées sur nouvelle plateforme' link.

Ergonomie : pour une meilleure lisibilité, vous pouvez masquer les graphiques ou encore cliquer sur  pour masquer la partie gauche

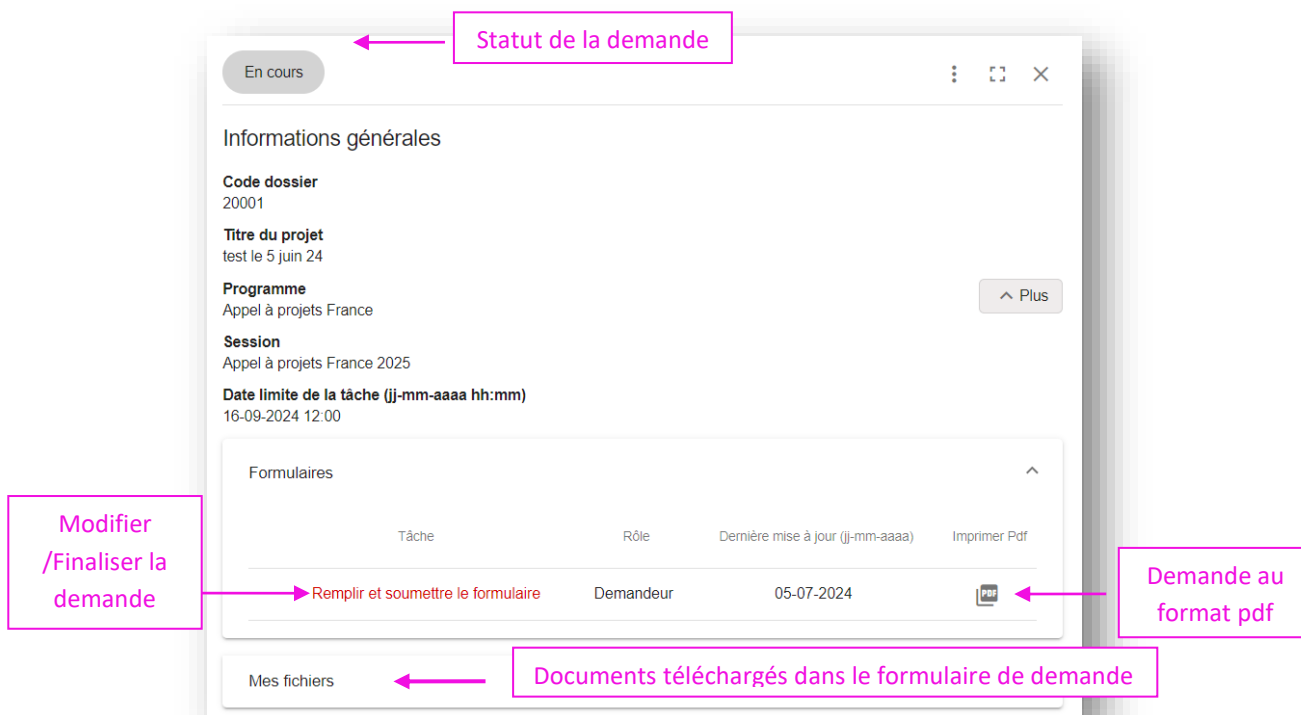
This screenshot shows the same 'Suivi des demandes' page but with the sidebar hidden. A pink arrow points to the hamburger menu icon in the top left corner, which is circled in pink. Another pink arrow points to the 'Masquer les graphiques' button in the bottom right corner, which is also circled in pink.

2- Présentation de l'espace « demandes »

Cet espace vous permet de retrouver toutes les demandes faites par votre organisation.

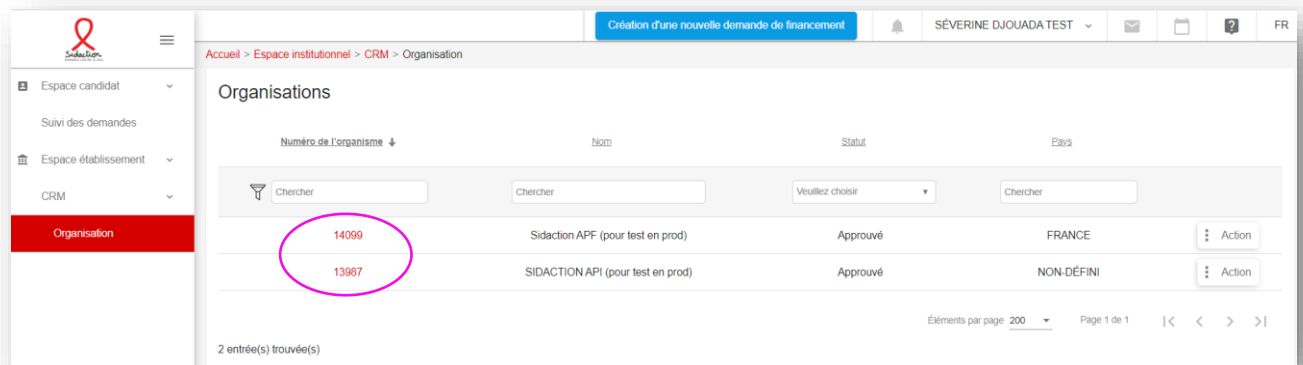


En cliquant sur une demande, les détails de la demande s'ouvrent sur la droite de votre écran,

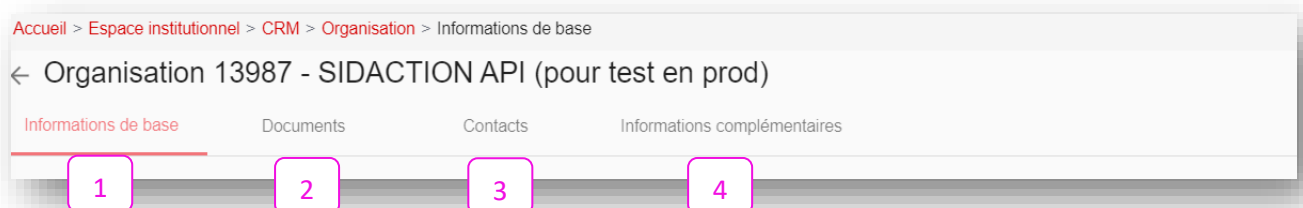


3- Présentation de l'espace « organisation »

Cet espace vous permet de retrouver la ou les organisations auxquelles votre compte est affilié.



Le module « organisme » se décline en 4 parties, accessibles sous forme d'onglet :



1) Informations de base : à mettre à jour en cas de modification

Ce sont toutes les informations liées à l'organisation :

- Méthode de paiement : les coordonnées bancaires sont à compléter
- Coordonnées de l'organisation (courriels, adresses, téléphones, sites internet)

2) Documents : seuls les documents suivants doivent être téléchargés dans cette espace

- statuts de l'association ;
- parution au Journal Officiel ;
- récépissé au Journal Officiel ;
- IBAN ;
- délégation de signature si nécessaire ;
- décret d'utilité publique si RUP...

3) Contacts : en lecture seule

Pour tout changement, merci de contacter l'adresse support dédiée.

4) **Informations complémentaires** : à compléter par toutes les associations (pour la France et l'International)

- Il est conseillé de compléter cet espace avant d'ouvrir un formulaire de demande de financement.
- Les informations saisies se génèrent automatiquement dans le formulaire de demande.
- Les informations à compléter sont présentées dans l'ordre d'apparition des sections du formulaire de demande et possèdent les mêmes intitulés.
- **A noter** : des informations concernent toutes les organisations, certaines uniquement en France et d'autres uniquement à l'International.